

Šioje instrukcijoje rasite visą reikalingą informaciją, kuri padės lengvai ir greitai pasirašyti balsavimo biuletenį.

1

Prisijungę prie „Jurita“ savitarnos mano.jurita.lt meniu juostoje rasite **Balsavimai** polapį.

Balsavimai

Pagrindinis

Klientų aptarnavimo centras
+370 5 267 0204

Jei turite klausimų, kviečiame su mumis susisiekti Messenger ar WhatsApp kanalais darbo dienomis nuo 8 iki 17 val.

[Senoji klientų aptarnavimo sistema](#)

Mokėtina suma

46.16 €

Mokėti

Sąskaitos

Data	Sąskaita	Sąskaitos suma, €	Apmokėta suma, €
2025-10-31	PDF	46.16	32.93
2025-09-30	PDF	32.93	22.35
2025-08-31	PDF	32.93	22.35

2

Balsavimai polapyje rasite:

Aktyvūs balsavimai – tai balsavimai, kurie šiuo metu vyksta.

Pasibaigę balsavimai – balsavimai, kurie yra įvykę ir jau suformuotas protokolas.

Balsavimai

Pagrindinis > Aktyvūs balsavimai

Aktyvūs balsavimai

Adresas	Iš viso balsų
Naugarduko g. 98, Vilnius	1
Naugarduko g. 98, Vilnius	1

Jei šiuo metu aktyvių balsavimų Jūsų name nėra – matysite pranešimą:

Šiuo metu aktyvių balsavimų savitarnoje nėra

Balsavimai

Pagrindinis > Aktyvūs balsavimai

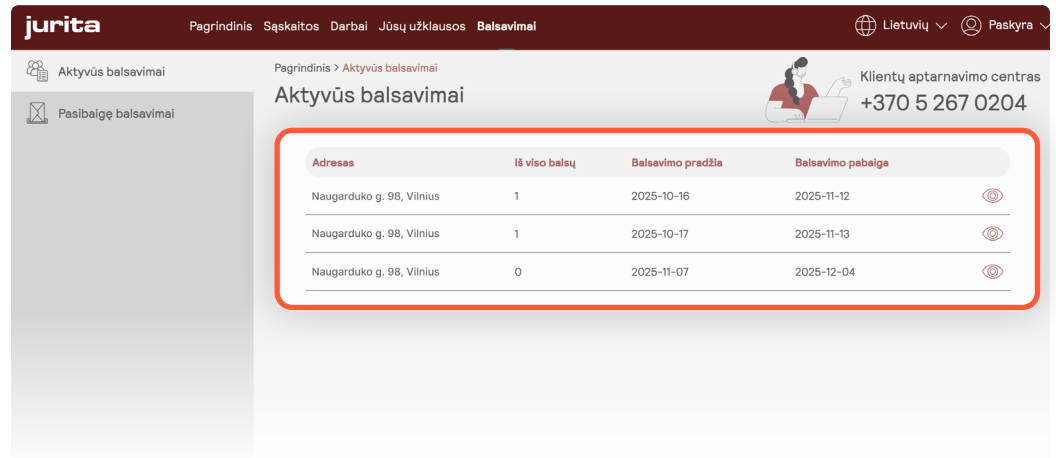
Aktyvūs balsavimai

Šiuo metu aktyvių balsavimų savitarnoje nėra

3

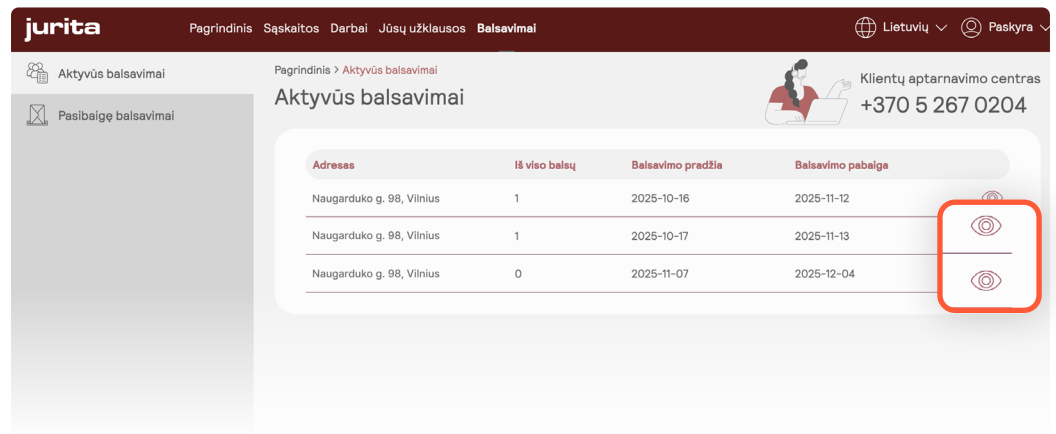
Esant aktyviam(-iems) balsavimui(-ams), skiltyje **Aktyvūs balsavimai** matysite balsavimų sąrašą su informaciją apie balsavimą:

- Balsavusių butų savininkų skaičių;
- Balsavimo pradžią;
- Balsavimo pabaigą.



4

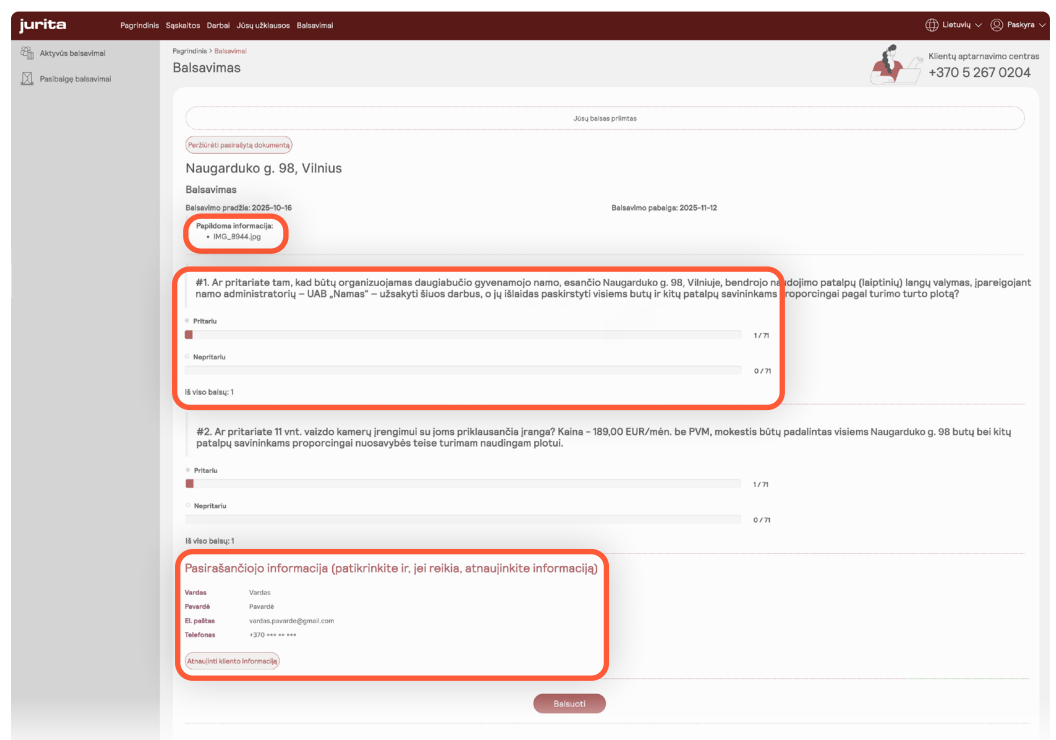
Paspaudus akies ženkluką įeitisite į balsavimą



5

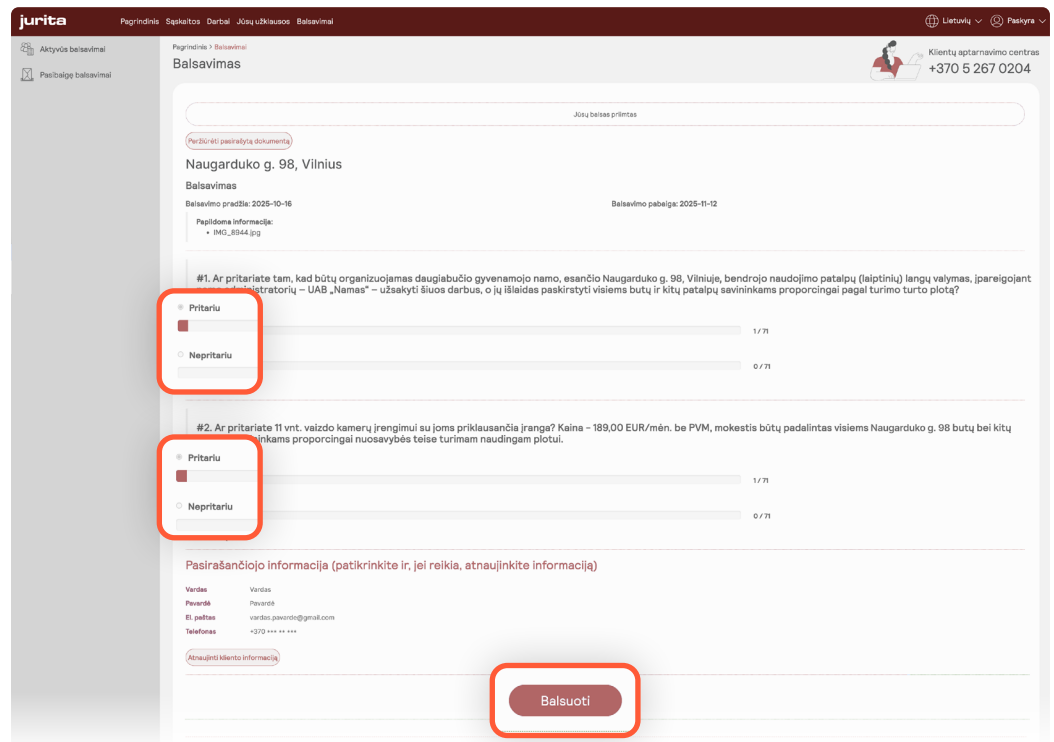
Balsavimo lange matyti:

- Klausimai;
- Atsakymų pasirinkimo galimybės;
- Papildomi dokumentai, kurie pateikti kartu su balsavimu (jeigu tokių yra);
- Statistika, kiek balsavimo kvietimų buvo išsiųsta ir kiek balsavo už vieną ar kitą klausimą;
- Kvietimas patikslinti savo duomenis (jei reikia).



6

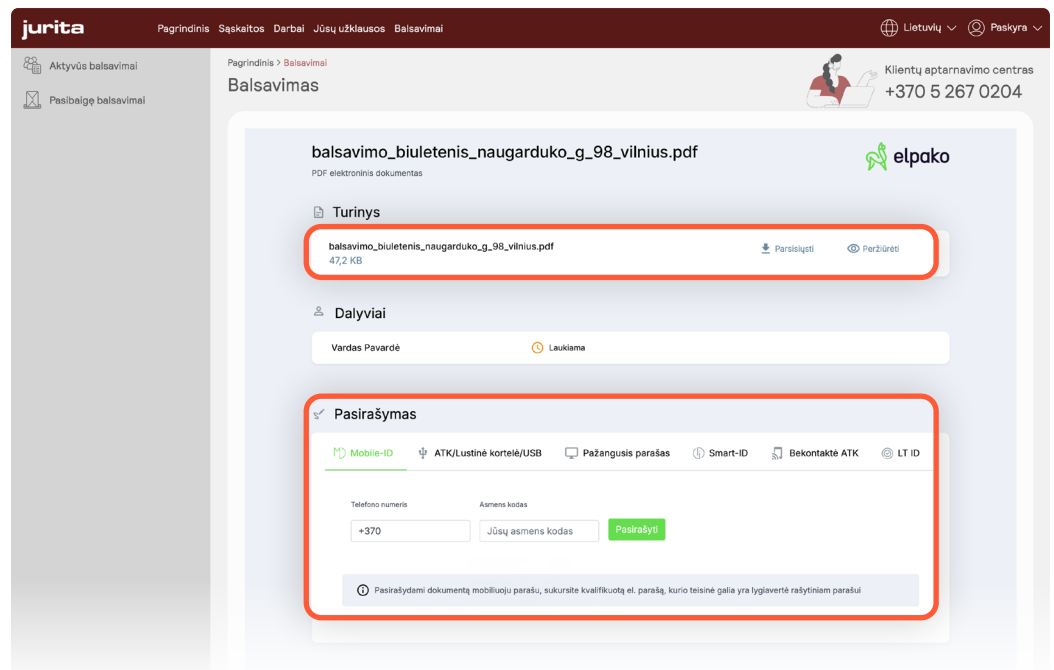
Pasirinkus atsakymus ir patikslinus savo kontaktinius duomenis spaudžiama **Balsuoti**.



7

Tada nukreipiama į balsavimo biuletenio pasirašymo langą, kuriame matyti:

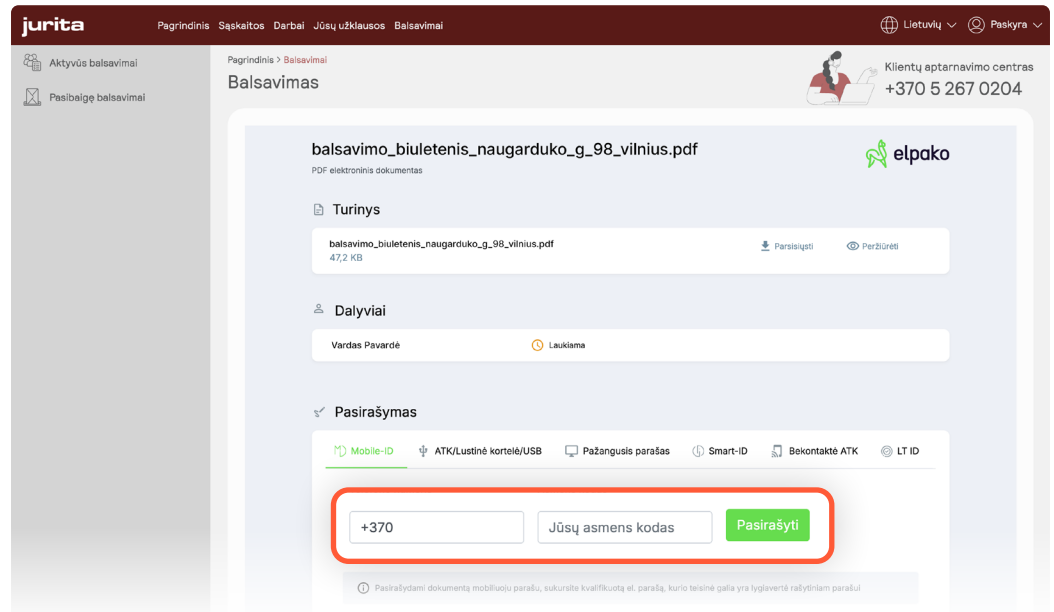
- Balsavimo biuletenio pavadinimas;
- Galimybė peržiūrėti sugeneruotą balsavimo biuletinį;
- Pasirašymo būdas;
- Pasirašymas.



8

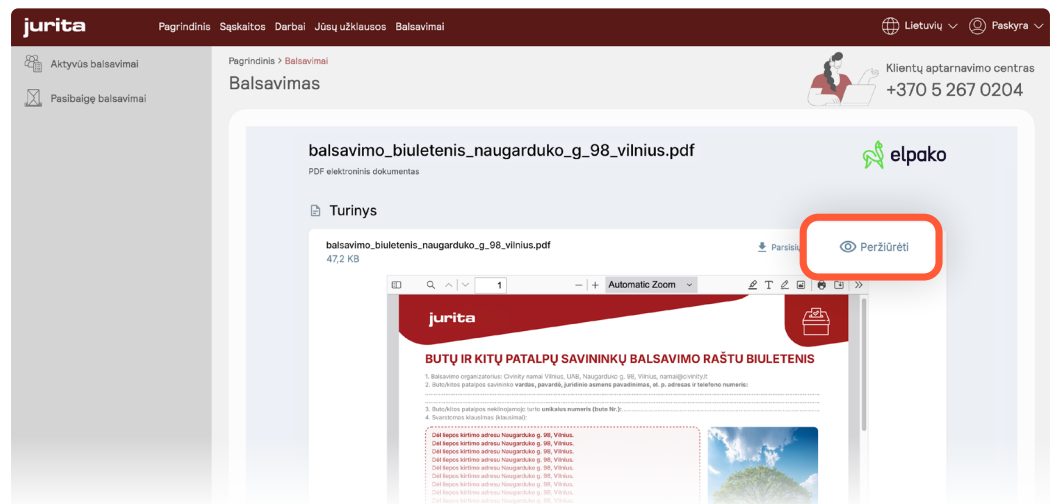
Jei balsavimo biuletenis sugeneruotas teisingai, pasirinkite pasirašymo būdą, suveskite reikiamus duomenis ir spauskite **Pasirašyti**.

Jūs sėkmingai pasirašėte balsavimo biuletenį.



9

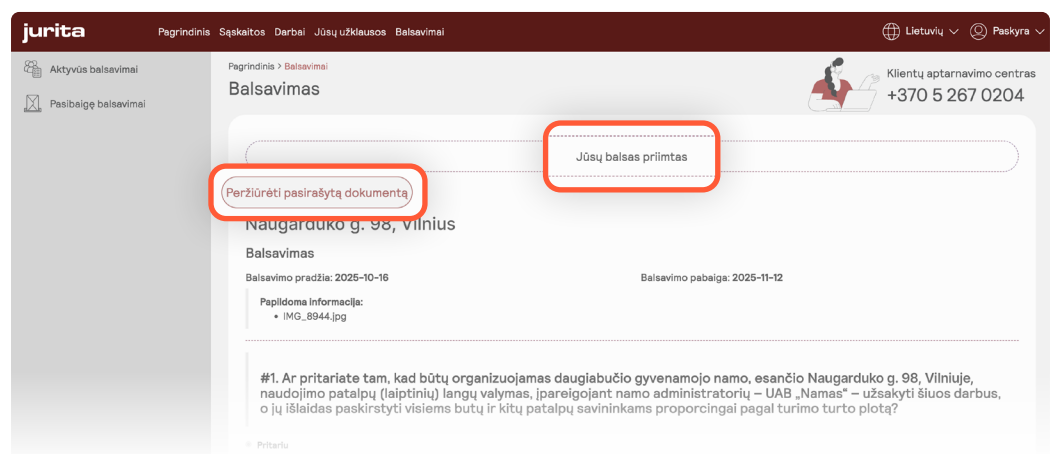
Jūsų balsavimo biuletenis turi el. parašą. Biuletenio dešiniajame apatiniame kampe galite jį peržiūrėti.



10

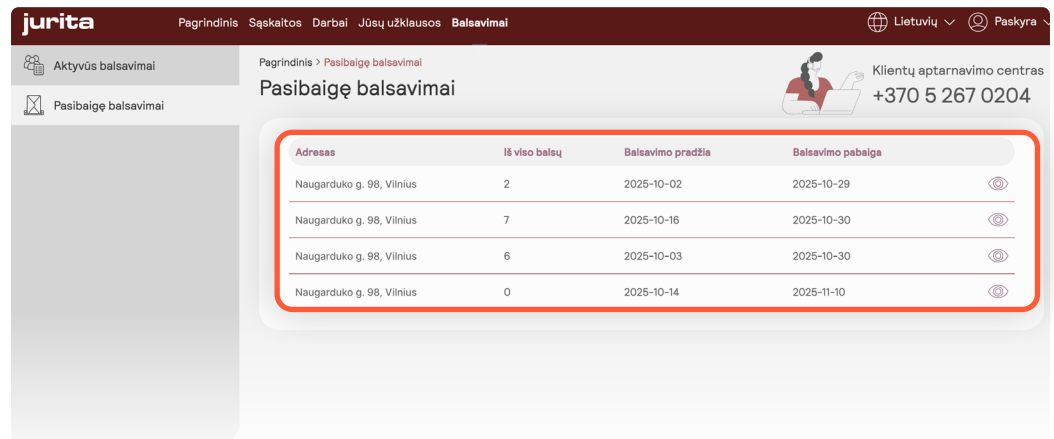
Grįžus į **Balsavimas** polapį balsavimo lange rasite:

- Savo balsavimo pasirinkimus;
- Nuorodą į pasirašytą balsavimo biuletenį.



11

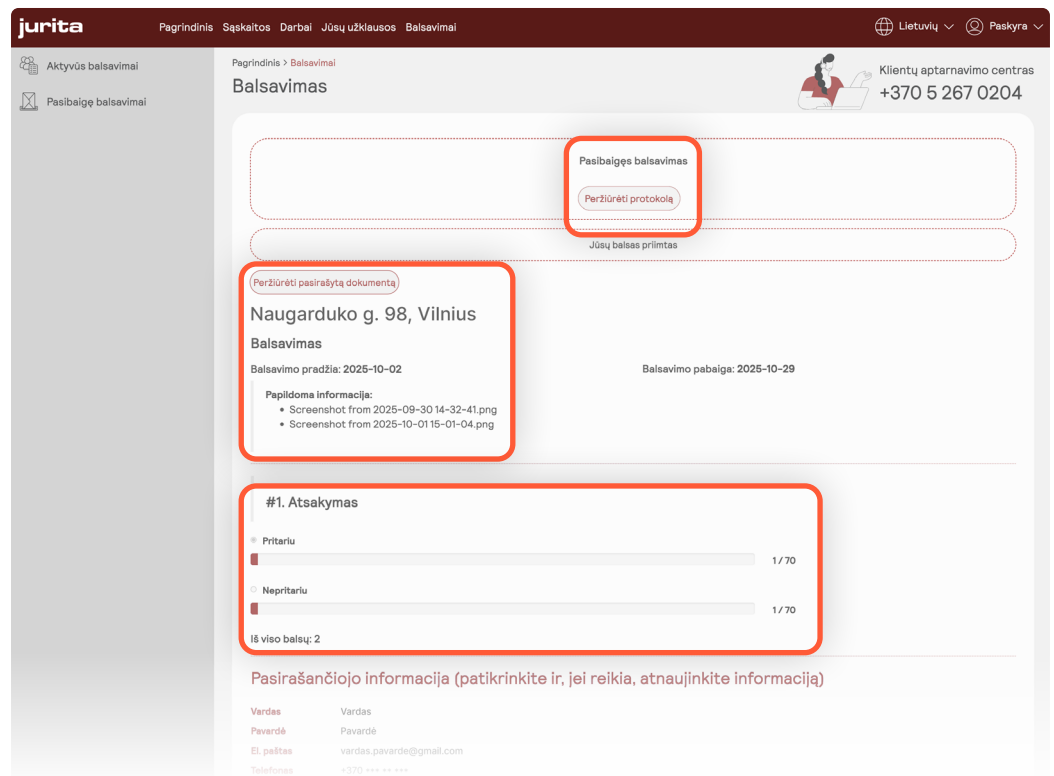
Pasibaigus balsavimui, jį rasite polapyje **Balsavimai > Pasibaigę balsavimai**



12

Prie balsavimo pasirinkus akies ženkliauką pasibaigusiam balsavime rasite:

- Balsavimo protokolą;
- Savo pasirašytą balsavimo biuletenį;
- Balsavusių skaičių ir balsavimo rezultatus;
- Papildomus dokumentus, kurie buvo pateikti kartu su balsavimu (jei buvo pateikti).



Dėkojame, kad leidžiate rūpintis Jūsų namais!